



# TORNO PARALELO T-4110




## CARACTERÍSTICAS GENERALES



Sistema de tope rápido



Bancada templada



Coja Norton

fotos a modo ilustrativo

[WWW.MAQUINARIASMAJU.COM.AR](http://WWW.MAQUINARIASMAJU.COM.AR)

# FICHA TÉCNICA

Distancia entre puntas	1000mm
Diámetro máx. sobre bancada	410mm
Diámetro máx. sobre escote	590mm
Diámetro máx. sobre carro	260mm
Diámetro interior del husillo	52mm
Ancho de bancada	250mm
Rango de velocidades	45-1800rpm
Número de velocidades	16
Motor	Trifásico
Potencia del motor	4,5hp
Peso apróx.	1400kg
Dimensiones	2060x900x1650mm

## ACCESORIOS



### Accesorios Standard:

Plato de 3 y 4 mordazas, plato liso, luneta fija y móvil, puntos fijos, equipo de refrigeración, lámpara, llaves de servicio, protector de plato, chapón trasero y base de fundición de hierro en una sola pieza.

Reglas digitales en 2 ejes, freno de emergencia y sistema de topes rápidos. Op. torre de cambio rápido.

Los datos técnicos de las máquinas están sujetos a variaciones sin previo aviso